

ԷՍԻԼ ԳՐԻԳՈՐՅԱՆԻ ԱՆՎԱՆ ԵՐԵՎԱՆԻ
ՈՍԿԵՐՉԱԿԱՆ ԳՈՐԾԱՐԱՆ ԲԲԸ
ԲԱՅ ԲԱԺՆԵՏԻՐԱԿԱՆ ԸՆԿԵՐՈՒԹՅՈՒՆ

2022 ԹՎԱԿԱՆԻ ՍԵՊՏԵՄԲԵՐԻ 30-Ի ԴՐՈՒԹՅԱՄԲ
ԵՎ ԱՅԴ ԱՄՍԱԹՎԻՆ ԱՎԱՐՏՎԱԾ ՄԻՋԱՆԿՅԱԼ

ՖԻՆԱՆՍԱԿԱՆ ՀԱՇՎԵՏՎՈՒԹՅՈՒՆՆԵՐ

ԵՐԵՎԱՆ 2022

Բ Ո Վ Ա Ն Դ Ա Կ ՈՒ Թ Յ ՈՒ Ն

Հաշվետվություն ֆինանսական վիճակի մասին	Էջ 3-4
Հաշվետվություն համապարփակ ֆինանսական արդյունքների մասին	Էջ 5
Հաշվետվություն սեփական կապիտալում փոփոխությունների մասին	Էջ 6
Հաշվետվություն Դրամական միջոցների հոսքերի մասին	Էջ 7
Ֆինանսական հաշվետվությունների կից ծանոթագրություններ	Էջ 8

*Էմիլ Գրիգորյանի անվան Երևանի Ոսկերչական Գործարան ԲԲԸ
Հաշվետվություն ֆինանսական վիճակի մասին
2022թ. սեպտեմբերի 30-ի դրությամբ*

հազար դրամ

		30.09.2022թ	31.12.2021թ
ԱԿՏԻՎՆԵՐ			
Ոչ ընթացիկ նյութական ակտիվներ			
Հիմնական միջոցներ	4	2,437,350	2,459,501
Օգտագործման համար ոչ մատչելի հիմնական միջոցներ	5	32,740	32,740
Ոչ նյութական ակտիվներ	6	521	833
Կանխավճար ոչ ընթացիկ ակտիվներ ձեռք բերելու համար		-	-
Ընդամենը ոչ ընթացիկ նյութական ակտիվներ		<u>2,470,611</u>	<u>2,493,074</u>
Ընթացիկ ակտիվներ			
Պաշարներ	8	1,794,398	2,090,136
Տրված ընթացիկ կանխավճարներ	9	23,717	29,806
Առևտրական և այլ դեբիտորական պարտքեր	10	117,161	41,045
Դրամական միջոցներ	11	103,561	57,145
Ընթացիկ ակտիվներ հարկերի և այլ վճ. գծով		7,558	612
Փոխառություն	12	24,312	24,312
Այլ ընթացիկ ակտիվներ	13	498	3,529
Ընդամենը ընթացիկ ակտիվներ		<u>2,071,205</u>	<u>2,246,585</u>
Ընդամենը ակտիվներ		<u>4,541,816</u>	<u>4,739,659</u>
Սեփական կապիտալ և պարտավորություններ			
Սեփական կապիտալ			
Կանոնադրական կապիտալ	14	1,095,340	1,095,340
Կուտակված շահույթ		2,884,744	2,986,933
Պահուստային կապիտալ		63,433	45,602
Ընդամենը սեփական կապիտալ		<u>4,043,517</u>	<u>4,127,875</u>
Ոչ Ընթացիկ պարտավորություններ			
Երկարաժամկետ բանկային վարկեր	15	-	-
Հետաձգված հարկային պարտավորություն	7	198,051	194,026

Ընդամենը ոչ ընթացիկ պարտավորություններ

30.09.2022թ

31.12.2021թ

198,051

194,026

Ընթացիկ պարտավորություններ

Երկարաժամկետ բանկային վարկերի կարճաժ. մաս 15 - -

Կարճաժամկետ բանկային վարկեր (օվերդրաֆտ) 15 - 105,676

Ստացված ընթացիկ կանխավճարներ 16 12,947 110,987

Առևտրական և այլ կրեդիտորական պարտքեր 17 70,628 22,437

Հարկերի և այլ պարտադիր վճարների գծով պարտավ. 18 6,760 33,827

Հաշվեգրած պարտավոր. աշխատավարձի և արձ. գծով 7,519 8,768

Պարտքեր շահաբաժինների գծով 169,381 115,281

Ընթացիկ պահուստներ 21,787 18,612

Փոխառություն - -

Այլ ընթացիկ պարտավորություններ 11,226 2,170

Ընդամենը ընթացիկ պարտավորություններ 300,248 417,758

Ընդամենը սեփական կապիտալ և պարտավորություններ 4,541,816 4,739,659

Գլխավոր տնօրեն՝

Տիգրան Երոյան

07 նոյեմբերի 2022թ.




Գլխավոր հաշվապահ՝

Ազատուհի Մակարյան



Ֆինանսական վիճակի մասին հաշվետվությունը պետք է ընթերցվի այս ֆինանսական հաշվետվությունների բաղկացուցիչ մասը կազմող 11-ից մինչև 40-րդ էջերում ներկայացված կից ծանոթագրությունների հետ մեկտեղ:


**Էմիլ Գրիգորյանի անվան Երևանի Ոսկերչական Գործարան ԲԲԸ
Հաշվետվություն համապարփակ ֆինանսական արդյունքների մասին**

2022թ. սեպտեմբերի 30-ի դրությամբ
հազար դրամ

	Ծանոթ.	2022թ.-ի 09 ամիսներ	2021թ.-ի 09 ամիսներ
Հասույթ	19	1,001,875	625,368
Վաճառքի ինքնարժեք	20	(900,251)	(412,908)
Համախառն շահույթ		101,624	212,460
Այլ եկամուտներ	21	52,489	148,796
Իրացման ծախսեր	22	(97,291)	(68,204)
Վարչական ծախսեր	23	(66,298)	(57,017)
Այլ գործառնական ծախսեր	24	(25,375)	(132,640)
Գործառնական գործունեությունից շահույթ (վնաս)		(34,851)	103,395
Ֆինանսական ծախս	25	(264)	(3,677)
Ֆինանսական եկամուտ		-	-
Արտարժույթի փոխարժեքային տարբերություններից գուտ օգուտ (կորուստ)	26	26,734	8,137
Այլ եկամուտ (ծախս)		-	-
Այլ ոչ գործառնական գործունեությունից շահույթ	27	(625)	(755)
Շահույթ մինչև հարկումը		(9,006)	107,100
Շահութահարկի զծով եկամուտ (ծախս)	28	(4,025)	(2,659)
ՏԱՐՎԱ ՇԱՀՈՒՅԹ		(13,031)	104,441
Այլ համապարփակ ֆինանսական արդյունք		-	-
ԸՆԴԱՍԵՆԸ ՀԱՄԱՊԱՐՓԱԿ ՖԻՆԱՆՍԱԿԱՆ ԱՐԴՅՈՒՆՔ		(13,031)	104,441

Գլխավոր տնօրեն՝

Տիգրան Երոյան
07 նոյեմբերի 2022թ.



Գլխավոր հաշվապահ՝

Ազատուհի Մակարյան




Համապարփակ ֆինանսական արդյունքների մասին հաշվետվությունը պետք է ընթերցվի այս ֆինանսական հաշվետվությունների բաղկացուցիչ մասը կազմող 11-ից մինչև 40-րդ էջերում ներկայացված կից ծանոթագրությունների հետ մեկտեղ:

**Էմիլ Գրիգորյանի անվան Երևանի Ոսկերչական Գործարան ԲԲԸ
Հաշվետվություն դրամական միջոցների հոսքերի վերաբերյալ**

2022թ. սեպտեմբերի 30-ի դրությամբ

Գործառնական գործունեությունից հոսքեր	2022թ.-ի 09 ամիսներ	2021թ.-ի 09 ամիսներ
Գործառնական գործունեության մատուցումից մուտքեր	784,553	671,247
Այլ մուտքեր	377,909	272,502
Վճարումներ մատակարարներին ապրանք և ծառայությունների համար	(497,504)	(641,318)
Վճարումներ աշխատակիցներին և նրանց անունից	(132,154)	(107,413)
Շահութահարկի և այլ հարկերի վճարում	(137,642)	(137,123)
Սոցիալական վճարների գծով	-	-
Այլ ելքեր	(225,714)	(56,890)
Ընդամենը գործառնական գործունեությունից գուտ հոսքեր	169,448	1,005
Ներդրումային գործունեությունից հոսքեր		
Հիմնական միջոցների և ոչ նյութական ակտիվների վաճառքներից	-	-
Ներդրումային գործունեությունից մուտքեր	-	-
Հիմնական միջոցների և ոչ նյութական ակտիվների ձեռք բերումից	(1,655)	(11,942)
Ընդամենը ներդրումային գործունեությունից գուտ հոսքեր	(1,655)	(11,942)
Ֆինանսավորման գործունեությունից հոսքեր		
Ստացված վարկերից և փոխառություններից	104,160	257,889
Ֆինանսավորման այլ գործունեությունից մուտքեր	79	76
Վարկերի և փոխառությունների մարումից	(209,637)	(268,256)
Վճարված շահաբաժիններ և տոկոսներ	(13,909)	(93)
Ֆինանսավորման այլ գործունեությունից ելքեր	(605)	(530)
Ընդամենը ֆինանսավորման գործունեությունից գուտ հոսքեր	(119,912)	(10,914)
Ընդամենը գուտ հոսքեր	47,881	(21,851)
Արտարժույթի փոխարժեքային տարբերություններ	(1,465)	(705)
Դրամական միջոցների մնացորդը առ 1 հունվար	57,145	106,179
Դրամական միջոցների մնացորդը 30 սեպտեմբերի դրությամբ	103,561	83,623



Գլխավոր տնօրեն՝

Տիգրան Երոյան
07 նոյեմբերի 2022թ.



Գլխավոր հաշվապահ՝

Ազատուհի Մակարյան

Դրամական միջոցների հոսքերի մասին հաշվետվությունը պետք է ընթերցվի այս ֆինանսական հաշվետվությունների բաղկացուցիչ մասը կազմող 11-ից մինչև 40-րդ էջերում ներկայացված կից ծանոթագրությունների հետ մեկտեղ: